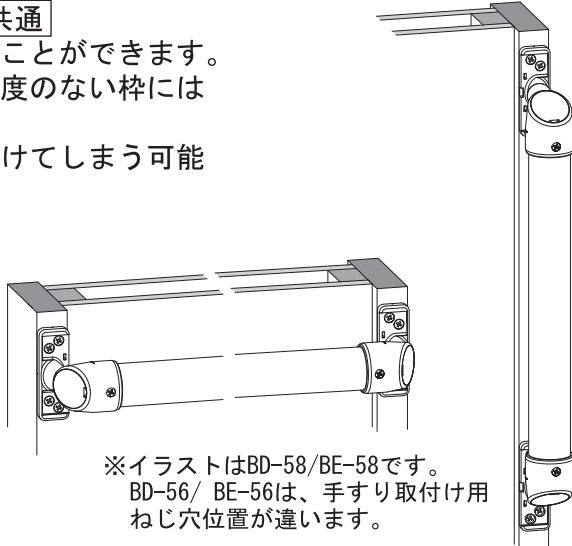
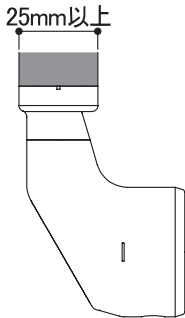


**BAUHAUS** セレクトシリーズ 35・32スリムエンドブラケット (BD-56・BE-56)  
 35・32首振スリムエンドブラケット (BD-58・BE-58)

**下記の注意事項をよくお読み頂き、正しく取付けてください。**

**BD-56/BE-56/BD-58/BE-58共通**

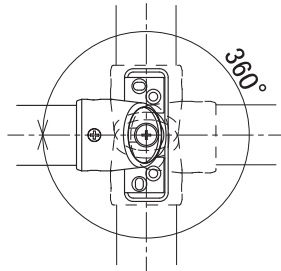
- 25mm以上の枠に取付けることができます。  
 巾25mm未満、MDF等強度のない枠には取付けないでください。  
 枠が割れたり、ねじが抜けてしまう可能性があります。



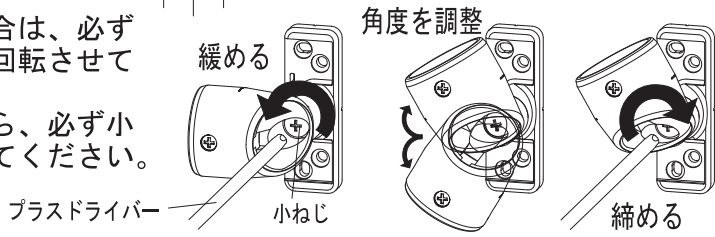
※イラストはBD-58/BE-58です。  
 BD-56/BE-56は、手すり取付け用  
 ねじ穴位置が違います。

**BD-58/BE-58のみ**

- 首振は360° 可能です。



- 首部を回転させる場合は、必ず小ねじを緩めてから回転させてください。  
 首振角度が決まったら、必ず小ねじをしっかりと締めてください。



- ブラケットを壁に取付ける際、取付穴が首部で隠れてしまう場合は、首部をはずして先に座を取付けてください。  
 その後、首部を小ねじ、ばね座金で座に取付けてください。

